



instituto politécnico de gestão e tecnologia

# MONITORIZAÇÃO DA EFICIÊNCIA FORMATIVA

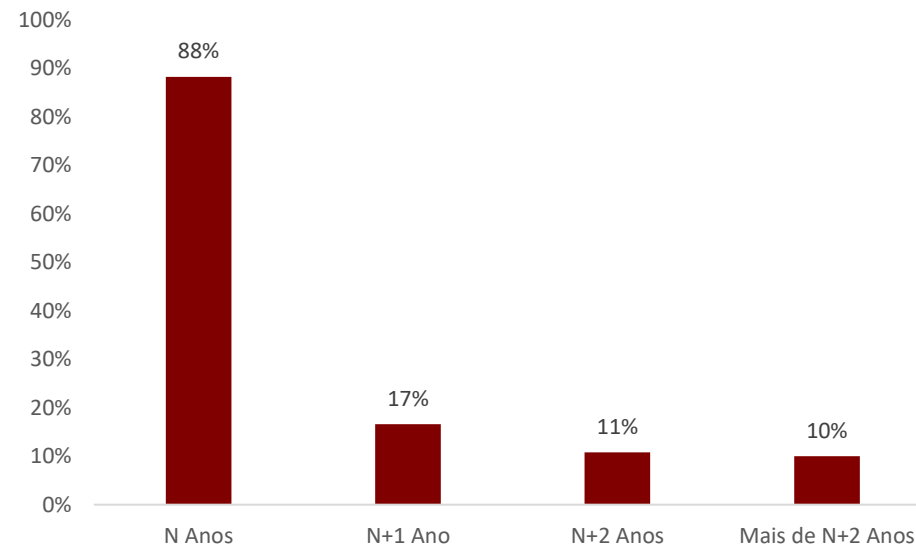
Ano letivo 2020/2021

## Índice

1. Súmula Instituição.....	2
1.1. Valores por Unidade Orgânica .....	2
1.2. Valores totais da Instituição.....	2
2. Análise por Unidade Orgânica - Escola de Gestão .....	3
Representação gráfica da taxa de Eficiência Formativa na Unidade Orgânica.....	3
Taxa de Eficiência Formativa por Ciclo de Estudos da Unidade Orgânica .....	4
3. Análise por Unidade Orgânica - Escola de Tecnologia .....	4
Representação gráfica da taxa de Eficiência Formativa na Unidade Orgânica.....	4
Taxa de Eficiência Formativa por Ciclo de Estudos da Unidade Orgânica .....	6

## 1. Súmula Instituição

### 1.1.Valores por Unidade Orgânica

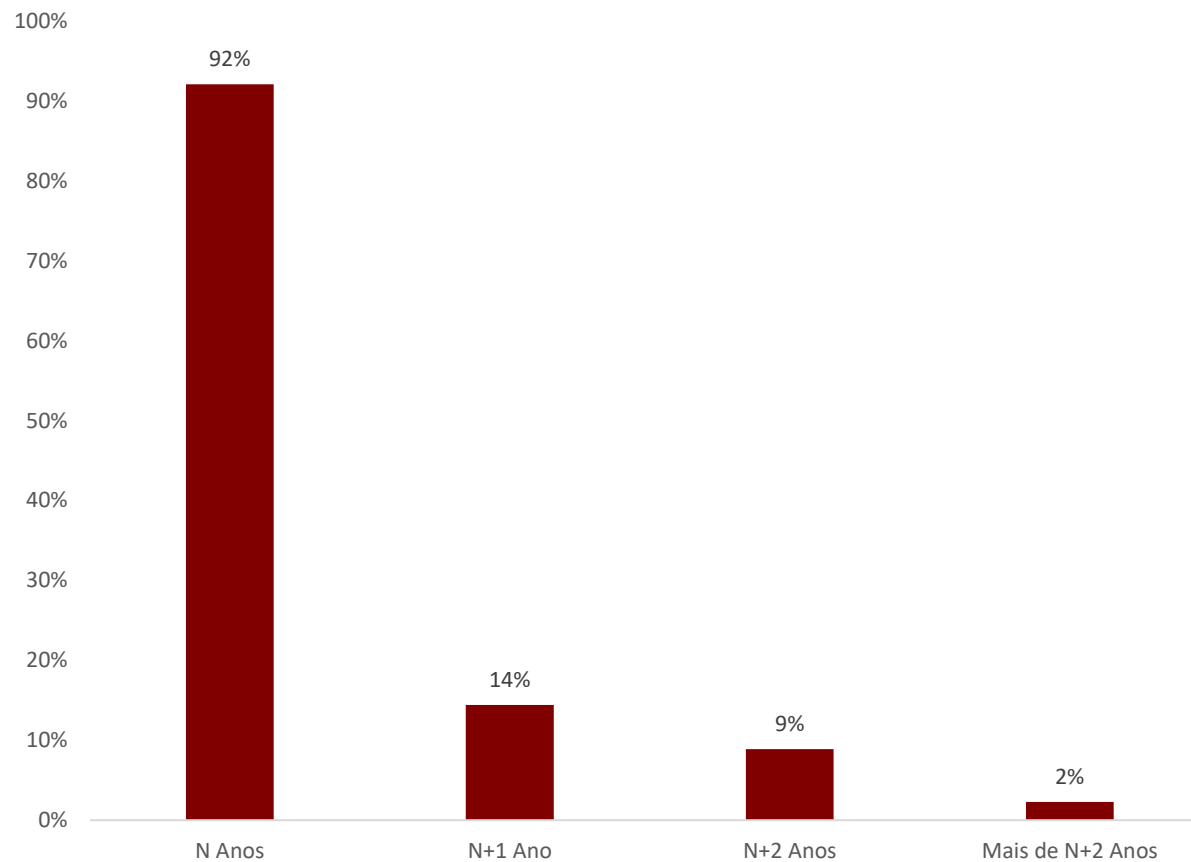


### 1.2.Valores totais da Instituição

Unidade Orgânica	Total de Diplomados	Nº de Anos para Conclusão pelos Diplomados			
		N anos	N+1 anos	N+2 anos	N+2 anos
ISLA GAIA - Escola Superior de Gestão	127	117	6	3	1
ISLA GAIA - Escola Superior de Tecnologia	64	53	5	3	3

## 2. Análise por Unidade Orgânica - Escola de Gestão

Representação gráfica da taxa de Eficiência Formativa na Unidade Orgânica

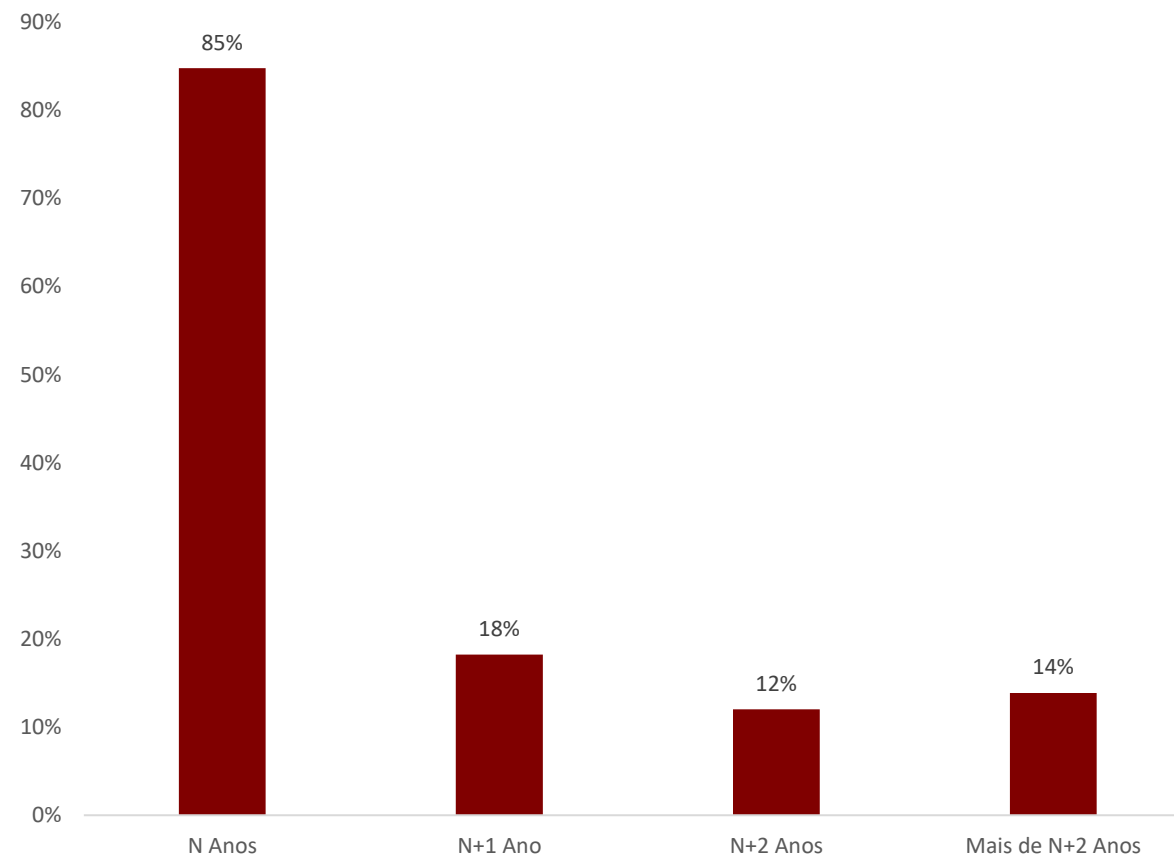


### Taxa de Eficiência Formativa por Ciclo de Estudos da Unidade Orgânica

Grau	Designação	Total de Diplomados	Nº de Anos para conclusão pelos Diplomados				% da Eficiência Formativa			
			N anos	N+1 anos	N+2 anos	N+2 anos	N anos	N+1 anos	N+2 anos	N+2 anos
CTSP	Contabilidade e Gestão	8	8	0	0	0	100%	0%	0%	0%
CTSP	Gestão Administrativa de Recursos Humanos	10	10	0	0	0	100%	0%	0%	0%
CTSP	Gestão de Turismo, Hotelaria e Restauração	15	11	4	0	0	73%	27%	0%	0%
CTSP	Turismo e Informação Turística	4	4	0	0	0	100%	0%	0%	0%
Licenciatura	Gestão de Empresas	30	28	2	0	0	93%	7%	0%	0%
Licenciatura	Gestão de Recursos Humanos	44	42	2	0	0	95%	5%	0%	0%
Licenciatura	Turismo	9	8	0	1	0	89%	0%	11%	0%
Mestrado	Gestão de Recursos Humanos	7	7	0	0	0	100%	0%	0%	0%

### 3. Análise por Unidade Orgânica - Escola de Tecnologia

Representação gráfica da taxa de Eficiência Formativa na Unidade Orgânica



## Taxa de Eficiência Formativa por Ciclo de Estudos da Unidade Orgânica

Grau	Designação	Total de Diplomados	Nº de Anos para conclusão pelos Diplomados				% da Eficiência Formativa			
			N anos	N+1 anos	N+2 anos	Mais N+2 anos	N anos	N+1 anos	N+2 anos	Mais N+2 anos
CTSP	Comunicação Digital	4	3	1	0	0	75%	25%	0%	0%
CTSP	Desenvolvimento de Produtos Multimédia	9	5	2	2	0	56%	22%	22%	0%
CTSP	Desenvolvimento para a Web e Dispositivos Móveis	11	10	1	0	0	91%	9%	0%	0%
CTSP	Gestão da Qualidade, Ambiente e Segurança	5	5	0	0	0	100%	0%	0%	0%
CTSP	Marketing Digital e Comércio Eletrónico	8	8	0	0	0	100%	0%	0%	0%
CTSP	Redes e Sistemas Informáticos	9	9	0	0	0	100%	0%	0%	0%
Licenciatura	Comunicação e Tecnologia Digital	6	6	0	0	0	100%	0%	0%	0%
Licenciatura	Engenharia da Segurança do Trabalho	12	9	0	1	2	75%	0%	8%	17%
Licenciatura	Sistemas Multimédia	6	4	1	1	0	67%	17%	17%	0%
Mestrado	Gestão da Segurança e Saúde do Trabalho	2	2	0	0	0	100%	0%	0%	0%
PG	Enfermagem do Trabalho	9	0	0	0	0	0%	0%	0%	0%