



instituto politécnico de gestão e tecnologia

# MONITORIZAÇÃO DA EFICIÊNCIA FORMATIVA

Ano letivo 2019/2020

ENSIGAIA – Educação e Formação, Soc. Unipessoal, Lda.

Entidade instituidora do ISLA – Instituto Politécnico de Gestão e Tecnologia

Rua Diogo de Macedo, n.º 192 | 4400-107 Vila Nova de Gaia | NIF: 504822047

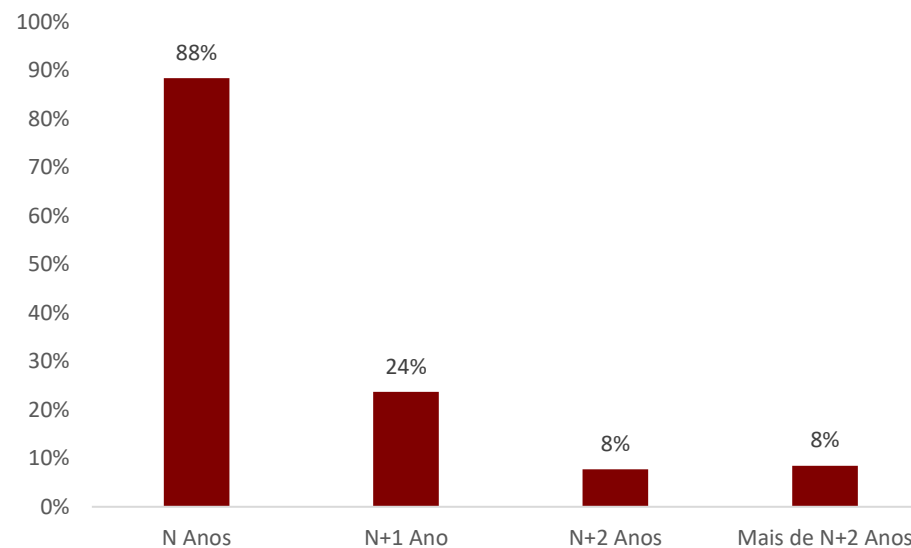
Tel. + 351 22 377 29 80 | Fax + 351 22 377 29 85 | email: [info@islaguia.pt](mailto:info@islaguia.pt) | <https://www.islaguia.pt/pt/>

## Índice

1. Súmula Instituição.....	2
1.1. Valores por Unidade Orgânica .....	2
1.2. Valores totais da Instituição.....	2
2. Análise por Unidade Orgânica - Escola de Gestão .....	3
Representação gráfica da taxa de Eficiência Formativa na Unidade Orgânica.....	3
Taxa de Eficiência Formativa por Ciclo de Estudos da Unidade Orgânica .....	3
3. Análise por Unidade Orgânica - Escola de Tecnologia .....	3
Representação gráfica da taxa de Eficiência Formativa na Unidade Orgânica.....	4
Taxa de Eficiência Formativa por Ciclo de Estudos da Unidade Orgânica .....	4

## 1. Súmula Instituição

### 1.1.Valores por Unidade Orgânica

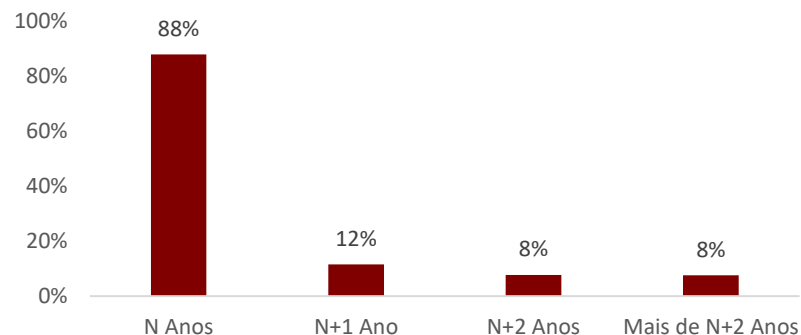


### 1.2.Valores totais da Instituição

Unidade Orgânica	Total de Diplomados	Nº de Anos para Conclusão pelos Diplomados			
		N anos	N+1 anos	N+2 anos	N+2 anos
ISLA GAIA - Escola Superior de Gestão	108	94	9	2	3
ISLA GAIA - Escola Superior de Tecnologia	71	61	9	0	1

## 2. Análise por Unidade Orgânica - Escola de Gestão

### Representação gráfica da taxa de Eficiência Formativa na Unidade Orgânica

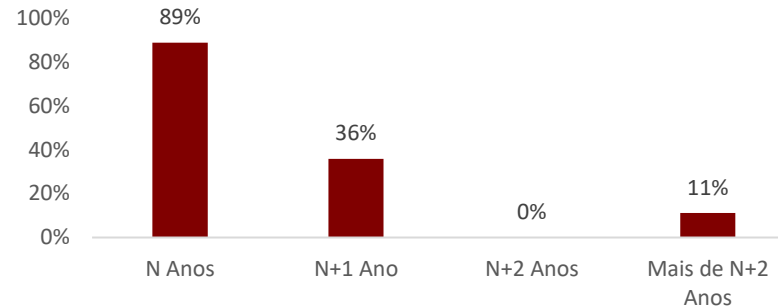


### Taxa de Eficiência Formativa por Ciclo de Estudos da Unidade Orgânica

Grau	Designação	Total de Diplomados	Nº de Anos para conclusão pelos Diplomados				% da Eficiência Formativa			
			N anos	N+1 anos	N+2 anos	Mais N+2 anos	N anos	N+1 anos	N+2 anos	Mais N+2 anos
CTSP	Contabilidade e Gestão	14	12	1	1	0	86%	7%	7%	0%
CTSP	Gestão Administrativa de Recursos Humanos	8	8	0	0	0	100%	0%	0%	0%
CTSP	Gestão de Turismo, Hotelaria e Restauração	8	6	2	0	0	75%	25%	0%	0%
CTSP	Turismo e Informação Turística	4	4	0	0	0	100%	0%	0%	0%
Licenciatura	Gestão de Empresas	12	10	1	1	0	83%	8%	8%	0%
Licenciatura	Gestão de Recursos Humanos	31	26	4	0	1	84%	13%	0%	3%
Licenciatura	Turismo	22	21	1	0	0	95%	5%	0%	0%
Mestrado	Gestão de Recursos Humanos	9	8	1	0	0	89%	11%	0%	0%

### 3. Análise por Unidade Orgânica - Escola de Tecnologia

#### Representação gráfica da taxa de Eficiência Formativa na Unidade Orgânica



#### Taxa de Eficiência Formativa por Ciclo de Estudos da Unidade Orgânica

Grau	Designação	Total de Diplomados	Nº de Anos para conclusão pelos Diplomados				% da Eficiência Formativa			
			N anos	N+1 anos	N+2 anos	Mais N+2 anos	N anos	N+1 anos	N+2 anos	Mais N+2 anos
CTSP	Comunicação Digital	4	4	0	0	0	100%	0%	0%	0%
CTSP	Desenvolvimento de Produtos Multimédia	9	9	0	0	0	100%	0%	0%	0%
CTSP	Desenvolvimento para a Web e Dispositivos Móveis	13	11	2	0	0	85%	15%	0%	0%
CTSP	Gestão da Qualidade, Ambiente e Segurança	8	5	3	0	0	63%	38%	0%	0%
CTSP	Marketing Digital e Comércio Eletrónico	6	6	0	0	0	100%	0%	0%	0%
CTSP	Redes e Sistemas Informáticos	14	13	1	0	0	93%	7%	0%	0%
Licenciatura	Comunicação e Tecnologia Digital	7	7	0	0	0	100%	0%	0%	0%
Licenciatura	Engenharia da Segurança do Trabalho	6	6	0	0	0	100%	0%	0%	0%
Licenciatura	Sistemas Multimédia	9	8	1	0	0	89%	11%	0%	0%
Mestrado	Gestão da Segurança e Saúde do Trabalho	1	0	1	0	0	0%	100%	0%	0%
PG	Enfermagem do Trabalho	34	0	0	0	0	0%	0%	0%	0%