



instituto politécnico de gestão e tecnologia

# MONITORIZAÇÃO DA EFICIÊNCIA FORMATIVA

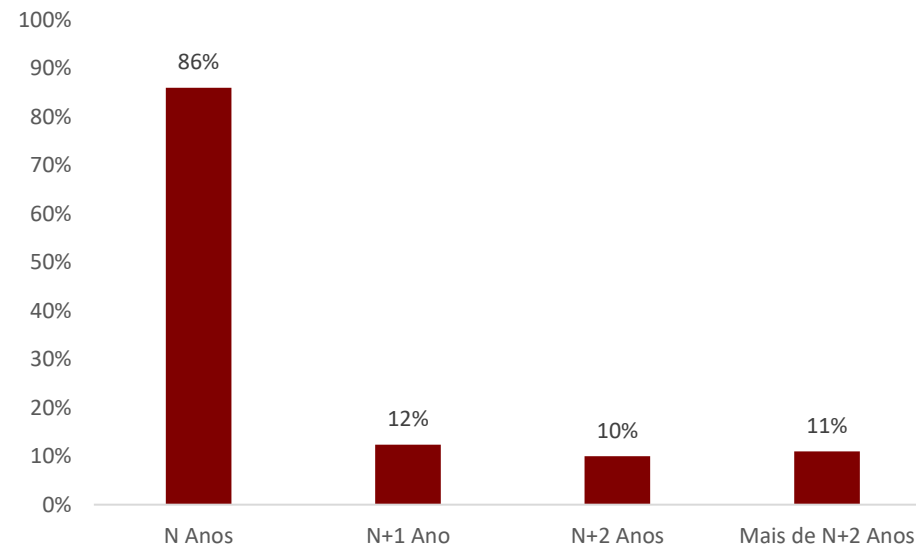
Ano letivo 2018/2019

## Índice

1. Súmula Instituição.....	2
1.1. Valores por Unidade Orgânica .....	2
1.2. Valores totais da Instituição.....	2
2. Análise por Unidade Orgânica - Escola de Gestão .....	3
Representação gráfica da taxa de Eficiência Formativa na Unidade Orgânica.....	3
Taxa de Eficiência Formativa por Ciclo de Estudos da Unidade Orgânica .....	3
3. Análise por Unidade Orgânica - Escola de Tecnologia .....	4
Representação gráfica da taxa de Eficiência Formativa na Unidade Orgânica.....	4
Taxa de Eficiência Formativa por Ciclo de Estudos da Unidade Orgânica .....	4

## 1. Símula Instituição

### 1.1.Valores por Unidade Orgânica

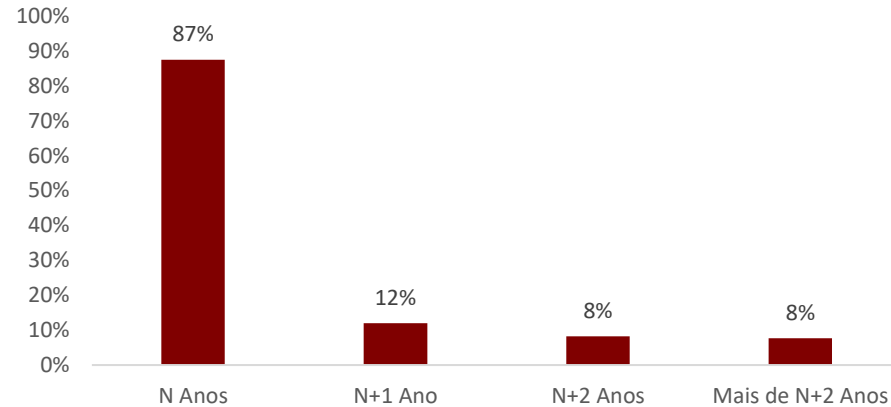


### 1.2.Valores totais da Instituição

Unidade Orgânica	Total de Diplomados	Nº de Anos para Conclusão pelos Diplomados			
		N anos	N+1 anos	N+2 anos	Mais N+2 anos
ISLA GAIA - Escola Superior de Gestão	100	86	12	2	0
ISLA GAIA - Escola Superior de Tecnologia	74	53	8	4	1

## 2. Análise por Unidade Orgânica - Escola de Gestão

Representação gráfica da taxa de Eficiência Formativa na Unidade Orgânica

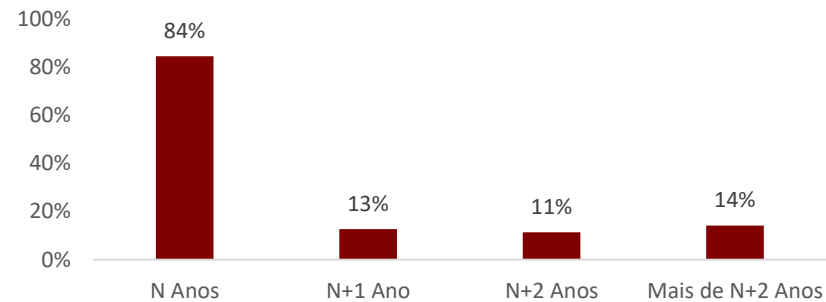


Taxa de Eficiência Formativa por Ciclo de Estudos da Unidade Orgânica

Grau	Designação	Total de Diplomados	Nº de Anos para conclusão pelos Diplomados				% da Eficiência Formativa			
			N anos	N+1 anos	N+2 anos	Mais N+2 anos	N anos	N+1 anos	N+2 anos	Mais N+2 anos
CTSP	Contabilidade e Gestão	10	8	2	0	0	80%	20%	0%	0%
CTSP	Gestão Administrativa de Recursos Humanos	14	14	0	0	0	100%	0%	0%	0%
CTSP	Gestão de Turismo, Hotelaria e Restauração	10	8	1	1	0	80%	10%	10%	0%
CTSP	Turismo e Informação Turística	12	11	1	0	0	92%	8%	0%	0%
Licenciatura	Gestão de Empresas	15	12	3	0	0	80%	20%	0%	0%
Licenciatura	Gestão de Recursos Humanos	21	18	3	0	0	86%	14%	0%	0%
Licenciatura	Turismo	17	14	2	1	0	82%	12%	6%	0%
Mestrado	Gestão de Recursos Humanos	1	1	0	0	0	100%	0%	0%	0%

### 3. Análise por Unidade Orgânica - Escola de Tecnologia

Representação gráfica da taxa de Eficiência Formativa na Unidade Orgânica



Taxa de Eficiência Formativa por Ciclo de Estudos da Unidade Orgânica

Grau	Designação	Total de Diplomados	Nº de Anos para conclusão pelos Diplomados				% da Eficiência Formativa			
			N anos	N+1 anos	N+2 anos	Mais N+2 anos	N anos	N+1 anos	N+2 anos	Mais N+2 anos
CTSP	Comunicação Digital	7	7	0	0	0	100%	0%	0%	0%
CTSP	Desenvolvimento de Produtos Multimédia	10	8	2	0	0	80%	20%	0%	0%
CTSP	Desenvolvimento para a Web e Dispositivos Móveis	8	6	2	0	0	75%	25%	0%	0%
CTSP	Gestão da Qualidade, Ambiente e Segurança	9	8	0	1	0	89%	0%	11%	0%
CTSP	Redes e Sistemas Informáticos	6	5	1	0	0	83%	17%	0%	0%
Licenciatura	Engenharia da Segurança do Trabalho	17	11	3	3	0	65%	18%	18%	0%
Licenciatura	Sistemas Multimédia	6	5	0	0	1	83%	0%	0%	17%
Mestrado	Gestão da Segurança e Saúde do Trabalho	3	3	0	0	0	100%	0%	0%	0%
PG	Enfermagem do Trabalho	8	0	0	0	0	0%	0%	0%	0%